

















































## NON SFODERABILE

COD.		L Larghezza (CM)	P Profondità (CM)	H Altezza (CM)	MC Volume	GAIA	PELLE BULL	PELLE BULL	PELLE C	PELLE C	TESS B	TESS B	CASHMERE	CASHMERE
0430		220	93	96	1,96	3P GRANDE	3518	<b>1759</b>	3774	<b>1887</b>	3113	<b>1556</b>	2754	<b>1377</b>
0305		204	93	96	1,82	3 POSTI 2 CUSCINI	3250	<b>1625</b>	3495	<b>1747</b>	2869	<b>1434</b>	2531	<b>1266</b>
0210		186	93	96	1,66	2 POSTI MAXI	2968	<b>1484</b>	3198	<b>1599</b>	2614	<b>1307</b>	2300	<b>1150</b>
0200		152	93	96	1,36	2 POSTI	2563	<b>1281</b>	2763	<b>1382</b>	2257	<b>1128</b>	1985	<b>992</b>
0100		95	93	96	0,85	POLTRONA	1741	<b>871</b>	1881	<b>941</b>	1530	<b>765</b>	1342	<b>671</b>
0432		201	93	96	1,79	3 POSTI GRANDE SX	3163	<b>1582</b>	3384	<b>1692</b>	2808	<b>1404</b>	2492	<b>1246</b>
0431		201	93	96	1,79	3 POSTI GRANDE DX	3163	<b>1582</b>	3384	<b>1692</b>	2808	<b>1404</b>	2492	<b>1246</b>
0345		185	93	96	1,65	3 POSTI 2 CUSCINI SX	2902	<b>1451</b>	3112	<b>1556</b>	2570	<b>1285</b>	2275	<b>1138</b>
0344		185	93	96	1,65	3 POSTI 2 CUSCINI DX	2902	<b>1451</b>	3112	<b>1556</b>	2570	<b>1285</b>	2275	<b>1138</b>
0212		167	93	96	1,49	2 POSTI MAXI SX	2626	<b>1313</b>	2821	<b>1410</b>	2322	<b>1161</b>	2050	<b>1025</b>
0211		167	93	96	1,49	2 POSTI MAXI DX	2626	<b>1313</b>	2821	<b>1410</b>	2322	<b>1161</b>	2050	<b>1025</b>
0202		133	93	96	1,19	2 POSTI SX	2233	<b>1117</b>	2397	<b>1199</b>	1976	<b>988</b>	1746	<b>873</b>
0201		133	93	96	1,19	2 POSTI DX	2233	<b>1117</b>	2397	<b>1199</b>	1976	<b>988</b>	1746	<b>873</b>
0109		110	93	96	0,98	POLTRONA GRANDE SX	1853	<b>927</b>	1985	<b>993</b>	1645	<b>823</b>	1458	<b>729</b>
0108		110	93	96	0,98	POLTRONA GRANDE DX	1853	<b>927</b>	1985	<b>993</b>	1645	<b>823</b>	1458	<b>729</b>
0117		102	93	96	0,91	POLTRONA SX 2 CUSCINI	1688	<b>844</b>	1813	<b>907</b>	1498	<b>749</b>	1321	<b>661</b>
0116		102	93	96	0,91	POLTRONA DX 2 CUSCINI	1688	<b>844</b>	1813	<b>907</b>	1498	<b>749</b>	1321	<b>661</b>
0112		93	93	96	0,83	POLTRONA MAXI SX	1551	<b>776</b>	1671	<b>835</b>	1369	<b>684</b>	1204	<b>602</b>
0111		93	93	96	0,83	POLTRONA MAXI DX	1551	<b>776</b>	1671	<b>835</b>	1369	<b>684</b>	1204	<b>602</b>
0102		76	93	96	0,68	POLTRONA SX	1353	<b>677</b>	1456	<b>728</b>	1196	<b>598</b>	1054	<b>527</b>
0101		76	93	96	0,68	POLTRONA DX	1353	<b>677</b>	1456	<b>728</b>	1196	<b>598</b>	1054	<b>527</b>























## NON SFODERABILE

COD.		L Larghezza (CM)	P Profondità (CM)	H Altezza (CM)	MC Volume	GAIA	PELLE BULL	PELLE BULL	PELLE C	PELLE C	TESS B	TESS B	CASHMERE	CASHMERE
0104		91	93	96	0,81	POLTRONA CENTRALE GRANDE	1464	<b>732</b>	1560	<b>780</b>	1308	<b>654</b>	1165	<b>583</b>
0115		83	93	96	0,74	POLTRONA CENTRALE 2 CUSCINI	1333	<b>667</b>	1424	<b>712</b>	1189	<b>595</b>	1057	<b>528</b>
0113		74	93	96	0,66	POLTRONA MAXI CENTRALE	1194	<b>597</b>	1275	<b>638</b>	1070	<b>535</b>	949	<b>474</b>
0103		57	93	96	0,51	POLTRONA CENTRALE	1022	<b>511</b>	1089	<b>545</b>	916	<b>458</b>	815	<b>408</b>
0602		118	118	96	1,34	ANGOLO	1872	<b>936</b>	2086	<b>1043</b>	1738	<b>869</b>	1508	<b>754</b>
1440		220	93	96	1,96	3P GRANDE 2 RLX ELETTRICO	5086	<b>2543</b>	5354	<b>2677</b>	4593	<b>2297</b>	4153	<b>2077</b>
1445		220	93	96	1,96	3P GRANDE 1 RLX SX ELETTRICO	4397	<b>2198</b>	4662	<b>2331</b>	3942	<b>1971</b>	3534	<b>1767</b>
1444		220	93	96	1,96	3P GRANDE 1 RLX DX ELETTRICO	4397	<b>2198</b>	4662	<b>2331</b>	3942	<b>1971</b>	3534	<b>1767</b>
1342		204	93	96	1,82	3P 2 CUSC 2 RLX ELETTRICO	4755	<b>2378</b>	5010	<b>2505</b>	4249	<b>2124</b>	3873	<b>1937</b>
1341		204	93	96	1,82	3P 2 CUSC 1 RLX SX ELETTRICO	4065	<b>2033</b>	4318	<b>2159</b>	3642	<b>1821</b>	3258	<b>1629</b>
1340		204	93	96	1,82	3P 2 CUSC 1 RLX DX ELETTRICO	4065	<b>2033</b>	4318	<b>2159</b>	3642	<b>1821</b>	3258	<b>1629</b>
1230		186	93	96	1,66	2P MAXI 2 RLX ELETTR	4439	<b>2219</b>	4677	<b>2339</b>	4003	<b>2002</b>	3616	<b>1808</b>
1216		186	93	96	1,66	2P MAXI 1 RLX SX ELETTRICO	3770	<b>1885</b>	4009	<b>2005</b>	3371	<b>1685</b>	3013	<b>1506</b>
1215		186	93	96	1,66	2P MAXI 1 RLX DX ELETTRICO	3770	<b>1885</b>	4009	<b>2005</b>	3371	<b>1685</b>	3013	<b>1506</b>
1220		152	93	96	1,36	2P 2 RELAX ELETTRICO	4031	<b>2016</b>	4236	<b>2118</b>	3647	<b>1823</b>	3304	<b>1652</b>
1206		152	93	96	1,36	2P 1 RLX SX ELETTRICO	3369	<b>1684</b>	3574	<b>1787</b>	3020	<b>1510</b>	2706	<b>1353</b>
1205		152	93	96	1,36	2P 1 RLX DX ELETTRICO	3369	<b>1684</b>	3574	<b>1787</b>	3020	<b>1510</b>	2706	<b>1353</b>
1120		95	93	96	0,85	POL RLX ELETTRICO	2386	<b>1193</b>	2523	<b>1261</b>	2148	<b>1074</b>	1931	<b>966</b>
1442		201	93	96	1,79	3P GRANDE LAT SX RLX ELETTRICO	4007	<b>2004</b>	4237	<b>2119</b>	3605	<b>1802</b>	3242	<b>1621</b>
1441		201	93	96	1,79	3P GRANDE LAT DX RLX ELETTRICO	4007	<b>2004</b>	4237	<b>2119</b>	3605	<b>1802</b>	3242	<b>1621</b>
1339		185	93	96	1,65	3P 2 CUSC LAT SX RLX ELETTRICO	3711	<b>1855</b>	3929	<b>1964</b>	3332	<b>1666</b>	2993	<b>1497</b>























## NON SFODERABILE

COD.		L Larghezza (CM)	P Profondita' (CM)	H Altezza (CM)	MC Volume	GAIA	PELLE	PELLE	PELLE	PELLE	TESS	TESS	CASHMERE	CASHMERE
							BULL	BULL	C	C	B	B		
1338		185	93	96	1,65	3P 2 CUSC LAT DX RLX ELETTRICO	3711	<b>1855</b>	3929	<b>1964</b>	3332	<b>1666</b>	2993	<b>1497</b>
1232		167	93	96	1,49	2P MAXI LAT SX RLX ELETTRICO	3408	<b>1704</b>	3614	<b>1807</b>	3072	<b>1536</b>	2700	<b>1350</b>
1231		167	93	96	1,49	2P MAXI LAT DX RLX ELETTRICO	3408	<b>1704</b>	3614	<b>1807</b>	3072	<b>1536</b>	2700	<b>1350</b>
1222		133	93	96	1,19	2P LAT SX RLX ELETTRICO	3038	<b>1519</b>	3207	<b>1604</b>	2739	<b>1370</b>	2467	<b>1234</b>
1221		133	93	96	1,19	2P LAT DX RLX ELETTRICO	3038	<b>1519</b>	3207	<b>1604</b>	2739	<b>1370</b>	2467	<b>1234</b>
1135		110	93	96	0,98	POL GRANDE LAT SX RLX ELETTRICO	2543	<b>1272</b>	2677	<b>1339</b>	2297	<b>1148</b>	2077	<b>1038</b>
1134		110	93	96	0,98	POL GRANDE LAT DX RLX ELETTRICO	2543	<b>1272</b>	2677	<b>1339</b>	2297	<b>1148</b>	2077	<b>1038</b>
1143		102	93	96	0,91	POL 2 CUSC LAT SX RLX ELETTRICO	2378	<b>1189</b>	2505	<b>1253</b>	2143	<b>1072</b>	1937	<b>968</b>
1142		102	93	96	0,91	POL 2 CUSC LAT DX RLX ELETTRICO	2378	<b>1189</b>	2505	<b>1253</b>	2143	<b>1072</b>	1937	<b>968</b>
1125		93	93	96	0,83	POL RLX MAXI SX ELETTRICO	2220	<b>1110</b>	2339	<b>1169</b>	2002	<b>1001</b>	1772	<b>886</b>
1124		93	93	96	0,83	POL RLX MAXI DX ELETTRICO	2219	<b>1110</b>	2339	<b>1169</b>	2002	<b>1001</b>	1772	<b>886</b>
1122		76	93	96	0,68	POL RLX SX ELETTRICO	2016	<b>1008</b>	2118	<b>1059</b>	1823	<b>912</b>	1652	<b>826</b>
1121		76	93	96	0,68	POL RLX DX ELETTRICO	2016	<b>1008</b>	2118	<b>1059</b>	1823	<b>912</b>	1652	<b>826</b>
1433		91	93	96	0,81	POL GRANDE CENTR RLX ELETTRICO	2150	<b>1075</b>	2249	<b>1124</b>	1954	<b>977</b>	1780	<b>890</b>
1162		83	93	96	0,74	POL 2 CUSC CENT RLX ELETTRICO	2007	<b>1004</b>	2100	<b>1050</b>	1823	<b>912</b>	1660	<b>830</b>
1128		74	93	96	0,66	POL MAXI CENT RLX ELETTRICO	1859	<b>929</b>	1942	<b>971</b>	1694	<b>847</b>	1543	<b>771</b>
1118		57	93	96	0,51	POL CENT RLX ELETTRICO	1683	<b>842</b>	1749	<b>874</b>	1543	<b>772</b>	1415	<b>707</b>

















## NON SFODERABILE

COD.		L Larghezza (CM)	P Profondita' (CM)	H Altezza (CM)	MC Volume	GAIA/2	PELLE	PELLE	PELLE	PELLE	TESS	TESS	CASHMERE	CASHMERE
							BULL	BULL	C	C	B	B		
0430		220	93	96	1,96	3P GRANDE	3371	<b>1685</b>	3632	<b>1816</b>	2971	<b>1485</b>	2615	<b>1307</b>
0305		204	93	96	1,82	3 POSTI 2 CUSCINI	3104	<b>1552</b>	3353	<b>1676</b>	2727	<b>1363</b>	2392	<b>1196</b>
0210		186	93	96	1,66	2 POSTI MAXI	2821	<b>1411</b>	3056	<b>1528</b>	2472	<b>1236</b>	2161	<b>1081</b>
0200		152	93	96	1,36	2 POSTI	2416	<b>1208</b>	2621	<b>1310</b>	2114	<b>1057</b>	1845	<b>923</b>
0100		95	93	96	0,85	POLTRONA	1595	<b>797</b>	1739	<b>870</b>	1387	<b>694</b>	1202	<b>601</b>
0432		201	93	96	1,79	3 POSTI GRANDE SX	3090	<b>1545</b>	3313	<b>1657</b>	2737	<b>1369</b>	2423	<b>1211</b>
0431		201	93	96	1,79	3 POSTI GRANDE DX	3090	<b>1545</b>	3313	<b>1657</b>	2737	<b>1369</b>	2423	<b>1211</b>
0345		185	93	96	1,65	3 POSTI 2 CUSCINI SX	2829	<b>1414</b>	3040	<b>1520</b>	2499	<b>1250</b>	2206	<b>1103</b>
0344		185	93	96	1,65	3 POSTI 2 CUSCINI DX	2829	<b>1414</b>	3040	<b>1520</b>	2499	<b>1250</b>	2206	<b>1103</b>
0212		167	93	96	1,49	2 POSTI MAXI SX	2552	<b>1276</b>	2749	<b>1375</b>	2250	<b>1125</b>	1981	<b>990</b>
0211		167	93	96	1,49	2 POSTI MAXI DX	2552	<b>1276</b>	2749	<b>1375</b>	2250	<b>1125</b>	1981	<b>990</b>
0202		133	93	96	1,19	2 POSTI SX	2160	<b>1080</b>	2326	<b>1163</b>	1905	<b>952</b>	1676	<b>838</b>
0201		133	93	96	1,19	2 POSTI DX	2160	<b>1080</b>	2326	<b>1163</b>	1905	<b>952</b>	1676	<b>838</b>
0109		110	93	96	0,98	POLTRONA GRANDE SX	1780	<b>890</b>	1914	<b>957</b>	1574	<b>787</b>	1388	<b>694</b>
0108		110	93	96	0,98	POLTRONA GRANDE DX	1780	<b>890</b>	1914	<b>957</b>	1574	<b>787</b>	1388	<b>694</b>
0117		102	93	96	0,91	POLTRONA SX 2 CUSCINI	1614	<b>807</b>	1742	<b>871</b>	1427	<b>714</b>	1252	<b>626</b>
0116		102	93	96	0,91	POLTRONA DX 2 CUSCINI	1614	<b>807</b>	1742	<b>871</b>	1427	<b>714</b>	1252	<b>626</b>
0112		93	93	96	0,83	POLTRONA MAXI SX	1478	<b>739</b>	1600	<b>800</b>	1298	<b>649</b>	1135	<b>567</b>
0111		93	93	96	0,83	POLTRONA MAXI DX	1478	<b>739</b>	1600	<b>800</b>	1298	<b>649</b>	1135	<b>567</b>
0102		76	93	96	0,68	POLTRONA SX	1280	<b>640</b>	1385	<b>692</b>	1125	<b>563</b>	984	<b>492</b>
0101		76	93	96	0,68	POLTRONA DX	1280	<b>640</b>	1385	<b>692</b>	1125	<b>563</b>	984	<b>492</b>

## NON SFODERABILE

COD.		L Larghezza (CM)	P Profondità (CM)	H Altezza (CM)	MC Volume	GAIA/2	PELLE BULL	PELLE BULL	PELLE C	PELLE C	TESS B	TESS B	CASHMERE	CASHMERE
0104		91	93	96	0,81	POLTRONA CENTRALE GRANDE	1464	<b>732</b>	1560	<b>780</b>	1308	<b>654</b>	1165	<b>583</b>
0115		83	93	96	0,74	POLTRONA CENTRALE 2 CUSCINI	1333	<b>667</b>	1424	<b>712</b>	1189	<b>595</b>	1057	<b>528</b>
0113		74	93	96	0,66	POLTRONA MAXI CENTRALE	1194	<b>597</b>	1275	<b>638</b>	1070	<b>535</b>	949	<b>474</b>
0103		57	93	96	0,51	POLTRONA CENTRALE	1022	<b>511</b>	1089	<b>545</b>	916	<b>458</b>	815	<b>408</b>
0602		118	118	96	1,34	ANGOLO	1864	<b>932</b>	2092	<b>1046</b>	1743	<b>872</b>	1480	<b>740</b>
1440		220	93	96	1,96	3P GRANDE 2 RLX ELETTRICO	4952	<b>2476</b>	5224	<b>2612</b>	4463	<b>2231</b>	4025	<b>2013</b>
1445		220	93	96	1,96	3P GRANDE 1 RLX SX ELETTRICO	4256	<b>2128</b>	4526	<b>2263</b>	3805	<b>1903</b>	3401	<b>1700</b>
1444		220	93	96	1,96	3P GRANDE 1 RLX DX ELETTRICO	4256	<b>2128</b>	4526	<b>2263</b>	3805	<b>1903</b>	3401	<b>1700</b>
1342		204	93	96	1,82	3P 2 CUSC 2 RLX ELETTRICO	4580	<b>2290</b>	4880	<b>2440</b>	4156	<b>2078</b>	3745	<b>1873</b>
1341		204	93	96	1,82	3P 2 CUSC 1 RLX SX ELETTRICO	3925	<b>1962</b>	4182	<b>2091</b>	3505	<b>1753</b>	3124	<b>1562</b>
1340		204	93	96	1,82	3P 2 CUSC 1 RLX DX ELETTRICO	3925	<b>1962</b>	4182	<b>2091</b>	3505	<b>1753</b>	3124	<b>1562</b>
1230		186	93	96	1,66	2P MAXI 2 RLX ELETTR	4336	<b>2168</b>	4547	<b>2273</b>	3873	<b>1937</b>	3488	<b>1744</b>
1216		186	93	96	1,66	2P MAXI 1 RLX SX ELETTRICO	3630	<b>1815</b>	3873	<b>1937</b>	3234	<b>1617</b>	2879	<b>1440</b>
1215		186	93	96	1,66	2P MAXI 1 RLX DX ELETTRICO	3630	<b>1815</b>	3873	<b>1937</b>	3234	<b>1617</b>	2879	<b>1440</b>
1220		152	93	96	1,36	2P 2 RELAX ELETTRICO	3897	<b>1948</b>	4106	<b>2053</b>	3517	<b>1758</b>	3176	<b>1588</b>
1206		152	93	96	1,36	2P 1 RLX SX ELETTRICO	3228	<b>1614</b>	3438	<b>1719</b>	2884	<b>1442</b>	2572	<b>1286</b>
1205		152	93	96	1,36	2P 1 RLX DX ELETTRICO	3228	<b>1614</b>	3438	<b>1719</b>	2884	<b>1442</b>	2572	<b>1286</b>
1120		95	93	96	0,85	POL RLX ELETTRICO	2239	<b>1120</b>	2381	<b>1190</b>	2006	<b>1003</b>	1792	<b>896</b>
1442		201	93	96	1,79	3P GRANDE LAT SX RLX ELETTRICO	3940	<b>1970</b>	4172	<b>2086</b>	3539	<b>1770</b>	3178	<b>1589</b>
1441		201	93	96	1,79	3P GRANDE LAT DX RLX ELETTRICO	3940	<b>1970</b>	4172	<b>2086</b>	3539	<b>1770</b>	3178	<b>1589</b>
1339		185	93	96	1,65	3P 2 CUSC LAT SX RLX ELETTRICO	3624	<b>1812</b>	3864	<b>1932</b>	3267	<b>1634</b>	2930	<b>1465</b>

## NON SFODERABILE

COD.		L Larghezza (CM)	P Profondita' (CM)	H Altezza (CM)	MC Volume	GAIA/2	PELLE	PELLE	PELLE	PELLE	TESS	TESS	CASHMERE	CASHMERE
							BULL	BULL	C	C	B	B		
1338		185	93	96	1,65	3P 2 CUSC LAT DX RLX ELETTRICO	3624	<b>1812</b>	3864	<b>1932</b>	3267	<b>1634</b>	2930	<b>1465</b>
1232		167	93	96	1,49	2P MAXI LAT SX RLX ELETTRICO	3348	<b>1674</b>	3549	<b>1774</b>	3007	<b>1503</b>	2620	<b>1310</b>
1231		167	93	96	1,49	2P MAXI LAT DX RLX ELETTRICO	3348	<b>1674</b>	3549	<b>1774</b>	3007	<b>1503</b>	2620	<b>1310</b>
1222		133	93	96	1,19	2P LAT SX RLX ELETTRICO	2971	<b>1485</b>	3142	<b>1571</b>	2674	<b>1337</b>	2403	<b>1202</b>
1221		133	93	96	1,19	2P LAT DX RLX ELETTRICO	2971	<b>1485</b>	3142	<b>1571</b>	2674	<b>1337</b>	2403	<b>1202</b>
1135		110	93	96	0,98	POL GRANDE LAT SX RLX ELETTRICO	2476	<b>1238</b>	2612	<b>1306</b>	2231	<b>1116</b>	2013	<b>1006</b>
1134		110	93	96	0,98	POL GRANDE LAT DX RLX ELETTRICO	2476	<b>1238</b>	2612	<b>1306</b>	2231	<b>1116</b>	2013	<b>1006</b>
1143		102	93	96	0,91	POL 2 CUSC LAT SX RLX ELETTRICO	2292	<b>1146</b>	2440	<b>1220</b>	2078	<b>1039</b>	1873	<b>936</b>
1142		102	93	96	0,91	POL 2 CUSC LAT DX RLX ELETTRICO	2292	<b>1146</b>	2440	<b>1220</b>	2078	<b>1039</b>	1873	<b>936</b>
1125		93	93	96	0,83	POL RLX MAXI SX ELETTRICO	2168	<b>1084</b>	2273	<b>1137</b>	1937	<b>968</b>	1680	<b>840</b>
1124		93	93	96	0,83	POL RLX MAXI DX ELETTRICO	2168	<b>1084</b>	2273	<b>1137</b>	1937	<b>968</b>	1680	<b>840</b>
1122		76	93	96	0,68	POL RLX SX ELETTRICO	1948	<b>974</b>	2053	<b>1026</b>	1758	<b>879</b>	1588	<b>794</b>
1121		76	93	96	0,68	POL RLX DX ELETTRICO	1948	<b>974</b>	2053	<b>1026</b>	1758	<b>879</b>	1588	<b>794</b>
1433		91	93	96	0,81	POL GRANDE CENTR RLX ELETTRICO	2162	<b>1081</b>	2260	<b>1130</b>	1966	<b>983</b>	1791	<b>896</b>
1162		83	93	96	0,74	POL 2 CUSC CENT RLX ELETTRICO	2019	<b>1010</b>	2112	<b>1056</b>	1835	<b>918</b>	1671	<b>836</b>
1128		74	93	96	0,66	POL MAXI CENT RLX ELETTRICO	1871	<b>935</b>	1954	<b>977</b>	1705	<b>853</b>	1554	<b>777</b>
1118		57	93	96	0,51	POL CENT RLX ELETTRICO	1696	<b>848</b>	1761	<b>880</b>	1555	<b>777</b>	1426	<b>713</b>